

MEDIADATEN

Damit Ihr Branding auf unser Equipment passt

Programme:

Ihre Druckdaten können Sie mit allen gängigen DTP-Programmen aufbauen: InDesign, Illustrator, Photoshop. FreeHand nur unter Vorbehalt. Nicht geeignet sind: CorelDraw, PowerPoint, Excel, Word und ähnliche Programme. Bei eingesetzten Effekten wie Schlagschatten oder Transparenzen (z. B. in InDesign), stellen Sie bitte sicher, dass die Effekte druckbar sind und keine unerwünschten Nebenwirkungen haben (wie z. B. Treppenbildung bei Schlagschatten). Liefern Sie bitte alle benötigten Elemente mit (Schriften (PC), Bilder und Vektor-Eps-Dateien). Wenn möglich Schriften in Zeichenwege wandeln!

Datenaufbau:

Thekeneinleger immer im Endformat anlegen (plus 10 mm Beschnitt und Schnittmarken)
Bildauflösung: mindestens 120 dpi beim Verhältnis 1:1

Dateiformate:

druckfähiges PDF, EPS, TIF, JPG oder offene Daten: Illustrator CS5, Indesign CS5, Photoshop CS5 (PC)

Farben:

Ihre Daten werden im **CMYK-Modus** benötigt. RGB-Daten müssen von uns gewandelt werden, wobei es zu Farbsprüngen kommen kann.


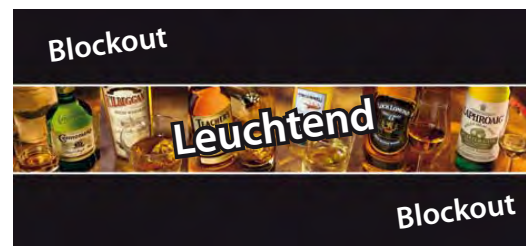
schwarze Flächen: 100C/100M/100Y/100K

Informationen für Folieneinleger „Blockout“

Für Blockout-Einleger:

Blockout-Einleger sind für Theken bei denen Teile der Rückseite lichtundurchlässig verdeckt werden (tiefes schwarz) und somit nur einzelne Teile ausgeleuchtet sind.

- _ nicht möglich bei Fotodetails und/oder Verläufen
- _ Schnittmaske als Vektor-Pfad mitliefern



Fertiger Einleger ✓



Schnittmaske für Blockout


Fronttheke „Illuminatio“ - konvex Folieneinleger



| **Endformat:** 1944 x 888 mm (plus 10 mm Beschnittzugabe rundherum)

| Sichtmaß: 1904 x 848 mm

- _ Hintergrund auf **Endformat** anlegen + 10 mm Beschnitt
- _ Texte und wichtige Informationen im Bereich Sichtmaß platzieren
- _ Rundherum werden durch den Rahmen 20 mm vom Endformat verdeckt



Fronttheke „Illuminatio“ - gerade Folieneinleger



| **Endformat:** 1944 x 888 mm (plus 10 mm Beschnittzugabe rundherum)

| Sichtmaß: 1904 x 848 mm

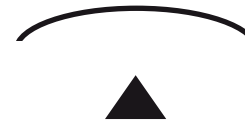
_ Hintergrund auf **Endformat** anlegen + 10 mm Beschnitt

_ Texte und wichtige Informationen im Bereich Sichtmaß platzieren

_ Rundherum werden durch den Rahmen 20 mm vom Endformat verdeckt




Fronttheke „Illuminatio“ - konkav Folieneinleger



| **Endformat:** 1737 x 888 mm (plus 10 mm Beschnittzugabe rundherum)

| Sichtmaß: 1697 x 848 mm

- _ Hintergrund auf **Endformat** anlegen + 10 mm Beschnitt
- _ Texte und wichtige Informationen im Bereich Sichtmaß platzieren
- _ Rundherum werden durch den Rahmen 20 mm vom Endformat verdeckt



Fronttheke „Illuminatio“ - rund Folieneinleger



| **Endformat:** 2040 x 888 mm (plus 10 mm Beschnittzugabe rundherum)

| Sichtmaß: 2000 x 848 mm

- _ Hintergrund auf **Endformat** anlegen + 10 mm Beschnitt
- _ Texte und wichtige Informationen im Bereich Sichtmaß platzieren
- _ Rundherum werden durch den Rahmen 20 mm vom Endformat verdeckt



Fronttheke „Illuminatio“ - rund inkl. Durchgang Folieneinleger (2 Stück)




| **Endformat:** je 760 x 888 mm (plus 10 mm Beschnittzugabe rundherum)

| Sichtmaß: je 720 x 848 mm

_ Hintergrund auf **Endformat** anlegen + 10 mm Beschnitt

_ Texte und wichtige Informationen im Bereich Sichtmaß platzieren

_ Rundherum werden durch den Rahmen 20 mm vom Endformat verdeckt



Fronttheke „Illuminatio“ - 1m Folieneinleger




| **Endformat:** 960 x 888 mm (plus 10 mm Beschnittzugabe rundherum)

| Sichtmaß: 920 x 848 mm

_ Hintergrund auf **Endformat** anlegen + 10 mm Beschnitt

_ Texte und wichtige Informationen im Bereich Sichtmaß platzieren

_ Rundherum werden durch den Rahmen 20 mm vom Endformat verdeckt



Fronttheke „Illuminatio“ - Eckelement gerade Folieneinleger (2 Stück)


| **Endformat:** je 665 x 888 mm (plus 10 mm Beschnittzugabe rundherum)

| Sichtmaß: je 625 x 848 mm

_ Hintergrund auf **Endformat** anlegen + 10 mm Beschnitt

_ Texte und wichtige Informationen im Bereich Sichtmaß platzieren

_ Rundherum werden durch den Rahmen 20 mm vom Endformat verdeckt



Fronttheke „Illuminatio“ - Eckelement konvex-konkav Folieneinleger (2 Stück)


| **Endformat:** 690/600 x 888 mm (plus 10 mm Beschnittzugabe rundherum)

| Sichtmaß: 650/560 x 848 mm

_ Hintergrund auf **Endformat** anlegen + 10 mm Beschnitt

_ Texte und wichtige Informationen im Bereich Sichtmaß platzieren

_ Rundherum werden durch den Rahmen 20 mm vom Endformat verdeckt




Rückdisplay „Illuminatio“ Folieneinleger

| **Endformat:** 1795 x 793 mm (plus 10 mm Beschnittzugabe rundherum)

| Sichtmaß: 1755 x 753 mm

- _ Hintergrund auf **Endformat** anlegen + 10 mm Beschnitt
- _ Texte und wichtige Informationen im Bereich Sichtmaß platzieren
- _ Rundherum werden durch den Rahmen 20 mm vom Endformat verdeckt



Rückdisplay „Illuminatio“ Spanntuch LED

| **Endformat:** 1793 x 1340 mm (plus 10 mm Beschnittzugabe rundherum)

| Sichtmaß: 1793 x 1340 mm

_Hintergrund auf **Endformat** anlegen + 10 mm Beschnitt

_Rundherum nichts vom Endformat verdeckt



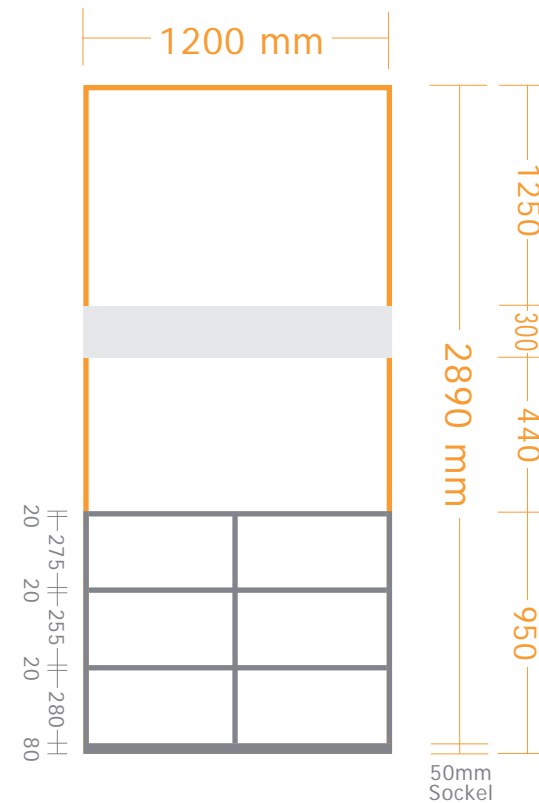
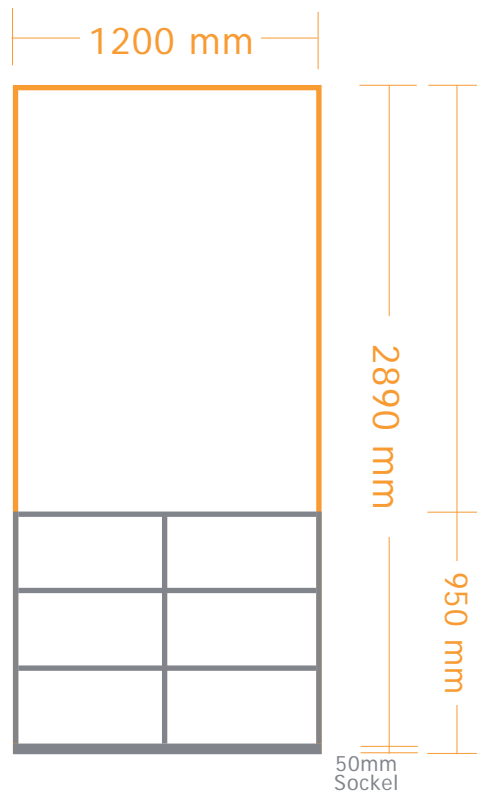
Rückwandsegment mit Schrank // mit Schrank und LED-Regal Digitaldruck/Folienschnitt

| **Endformat:** 1200 x 2890 mm (plus 100 mm Beschnittzugabe rundherum)

| Sichtmaß: 1200 x 2890 mm

_Hintergrund auf **Endformat** anlegen + 100 mm Beschnitt zum Umkleben

_Rundherum nichts vom Endformat verdeckt




Stellwand Spanntuch

| **Endformat:** 2000 x 2200 mm (plus 10 mm Beschnittzugabe rundherum)

| Sichtmaß: 2000 x 2200 mm

_Hintergrund auf **Endformat** anlegen + 10 mm Beschnitt

_Rundherum wird nichts vom Endformat verdeckt




Klapptresen - Front Spanntuch

| **Endformat:** 1600 x 885 mm (plus 10 mm Beschnittzugabe rundherum)

| Sichtmaß: 1600 x 885 mm

_ Hintergrund auf **Endformat** anlegen + 10 mm Beschnitt

_ Rundherum nichts vom Endformat verdeckt




Klapptresen - Seiten Spanntuch (2 Stück)

| **Endformat:** je 430 x 750 mm (plus 10 mm Beschnittzugabe rundherum)

| Sichtmaß: je 430 x 750 mm

_Hintergrund auf **Endformat** anlegen + 10 mm Beschnitt

_Rundherum wird nichts vom Endformat verdeckt



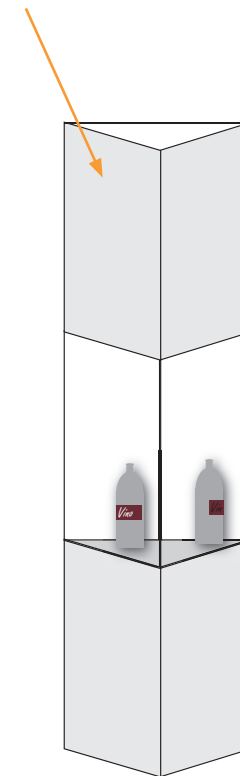
Dreieckssäule „Illuminatio“ Digitaldruck / Folienschnitt

| **Endformat:** 860 x 1100 mm (plus 10 mm Beschnittzugabe rundherum)

| Sichtmaß: 860 x 1100 mm

_ Hintergrund auf **Endformat** anlegen + 10 mm Beschnitt

_ Rundherum wird nichts vom Endformat verdeckt



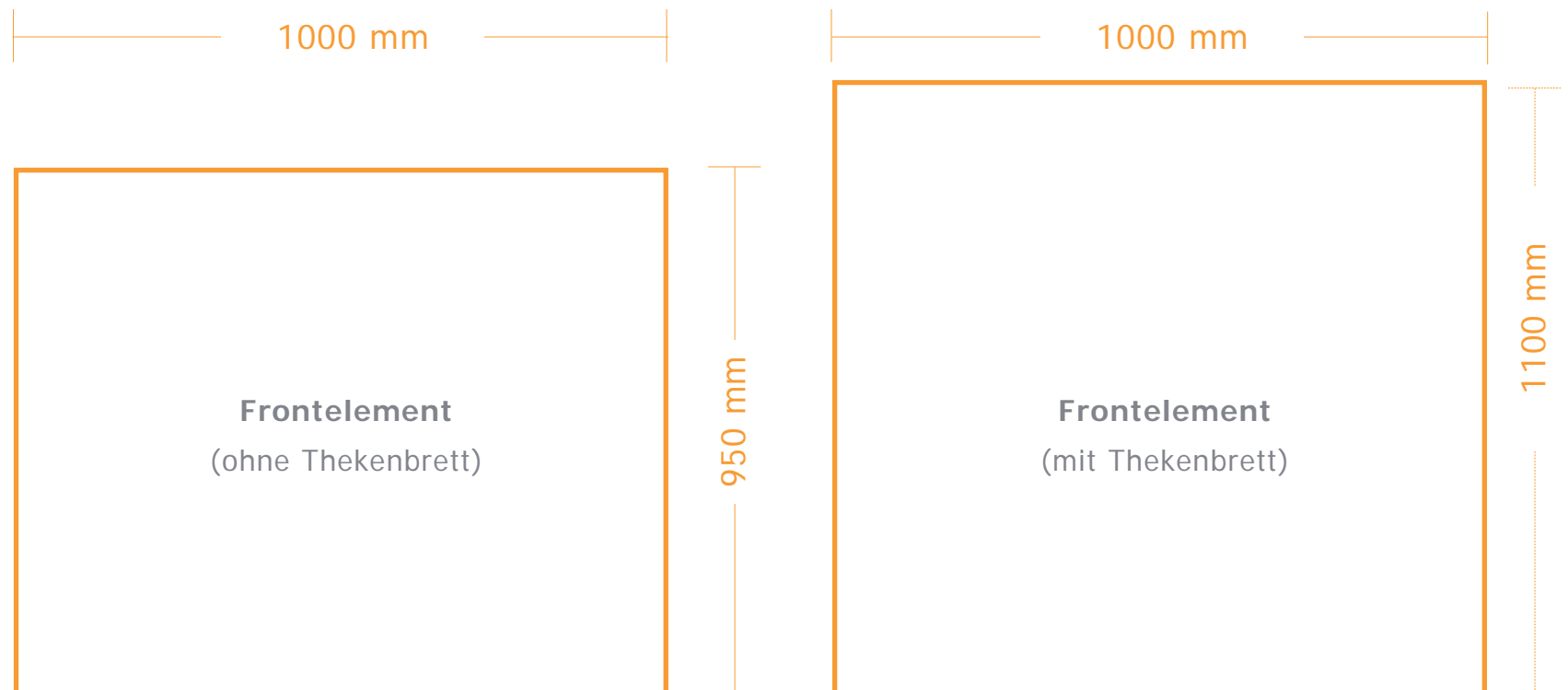
Catering Star - Fronttheke Digitaldruck/Folienschnitt

| **Endformat:** bis 1000 x 950 (1100) mm

| Sichtmaß: bis 1000 x 950 (1100) mm

_Hintergrund auf **Endformat** anlegen

_Rundherum sollte ein kleiner Sicherheitsabstand eingehalten werden



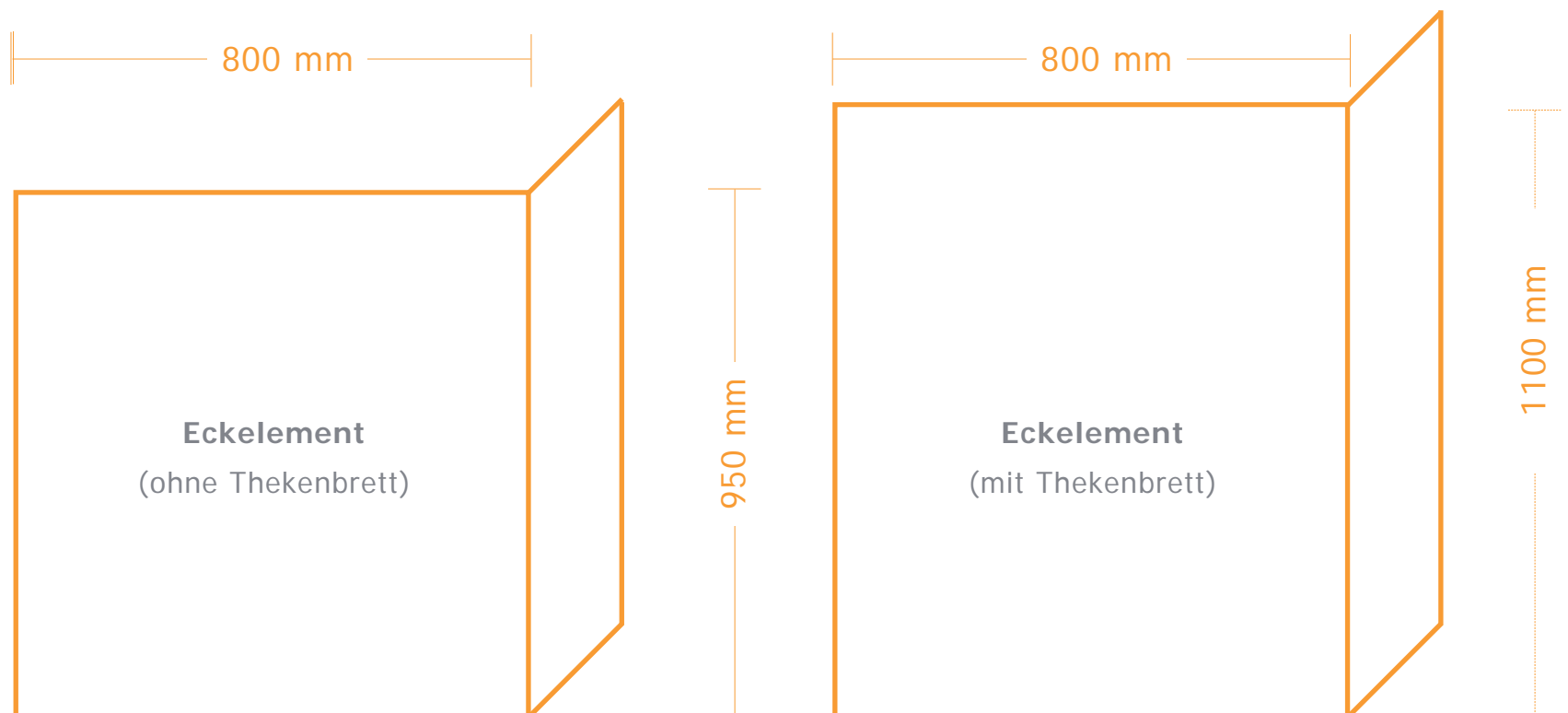
Catering Star - Eckelement Digitaldruck/Folienschnitt (2 Stück)

| **Endformat:** bis 800 x 950 (1100) mm

| Sichtmaß: bis 800 x 950 (1100) mm

_Hintergrund auf **Endformat** anlegen

_Rundherum sollte ein kleiner Sicherheitsabstand eingehalten werden



Kühlschrank „Huge“ Topschild

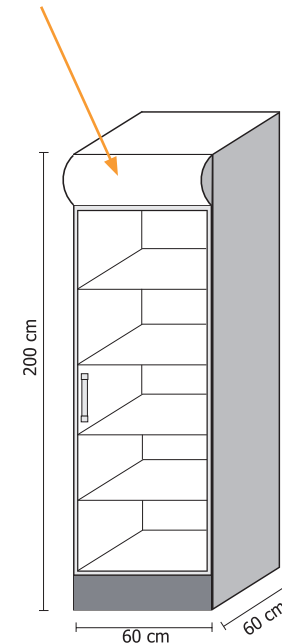
| **Endformat:** 585 x 175 mm (plus 10 mm Beschnittzugabe rundherum)

| Sichtmaß: 565 x 155 mm

_ Hintergrund auf **Endformat** anlegen + 10 mm Beschnitt

_ Texte und wichtige Informationen im Bereich Sichtmaß platzieren

_ Rundherum werden durch den Rahmen 10 mm vom Endformat verdeckt



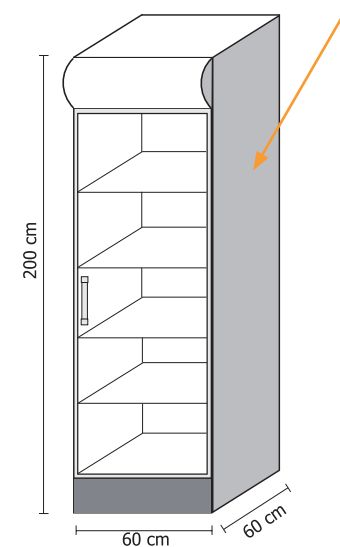

Kühlschrank „Huge“ Magnetseitenwände (2 Stück)

| **Endformat:** je 500 x 2010 mm (plus 10 mm Beschnittzugabe rundherum)

| Sichtmaß: je 500 x 2010 mm

_Hintergrund auf **Endformat** anlegen + 10 mm Beschnitt

_Rundherum wird nichts vom Endformat verdeckt



Kühlschrank „Huge“ Glastür Digitaldruck/Folienschnitt

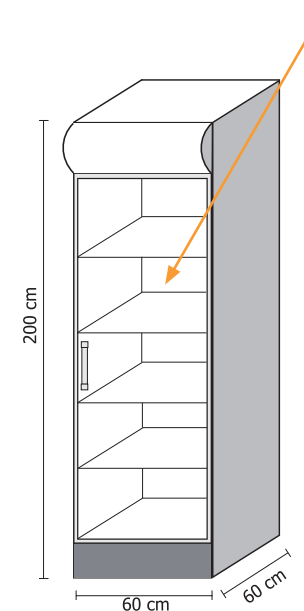

| **Endformat:** je 500 x 1600 mm (plus 10 mm Beschnittzugabe rundherum)

| Sichtmaß: je 500 x 1600 mm

_ Hintergrund auf **Endformat** anlegen + 10 mm Beschnitt

_ Rundherum wird nichts vom Endformat verdeckt

_ Rundherum 50 mm Sicherheitsabstand einhalten (Schriften und wichtige Informationen nicht zu nah am Rand platzieren)



Kühltruhe „Freeze“ - Front Digitaldruck/Folienschnitt

| **Endformat:** 1190 x 800 mm

| Sichtmaß: 1190 x 800 mm

_Hintergrund auf **Endformat** anlegen

_Rundherum sollte ein kleiner Sicherheitsabstand eingehalten werden



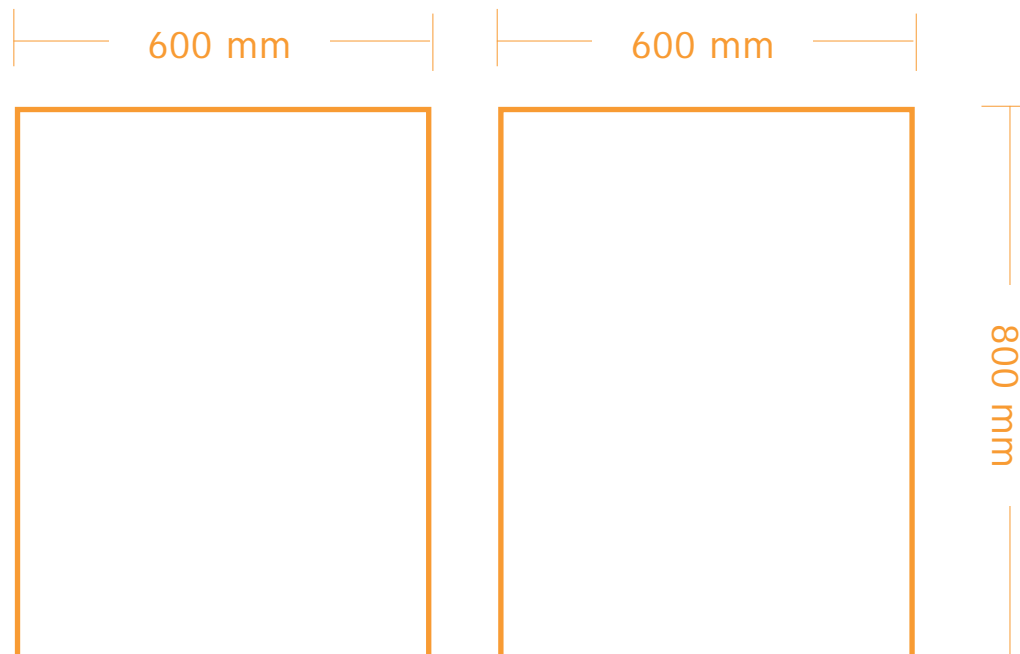
Kühltruhe „Freeze“ - Seiten Digitaldruck/Folienschnitt (2 Stück)

| **Endformat:** je 600 x 800 mm

| Sichtmaß: je 600 x 800 mm

_Hintergrund auf **Endformat** anlegen

_Rundherum sollte ein kleiner Sicherheitsabstand eingehalten werden



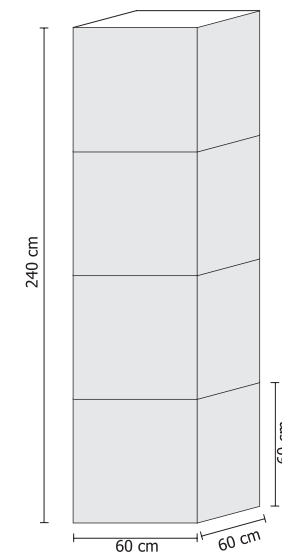
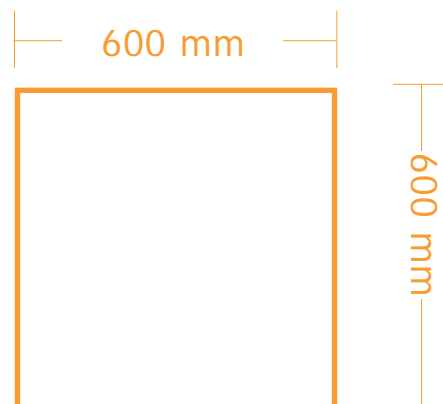
Tower „Cube“ 4-tlg. Digitaldruck/Folienschnitt (4 Stück je Würfel möglich)

| **Endformat:** je **600 x 600 mm** (bei Digitaldruck: + 10 mm Beschnittzugabe rundherum)

| Sichtmaß: je 600 x 600 mm

_ Hintergrund auf **Endformat** anlegen

_ Rundherum nichts vom Endformat verdeckt



Datenanlieferung

BARS24 | Eine Unit der P.P. Logistik & Service GmbH
Karl-Legien-Str. 3
45356 Essen

Email: design@pp-logistik.com

Fragen zu den Mediadaten beantwortet Ihnen gerne unsere
Grafikdesignerin Sylke Schumacher 0201 - 832 38 73.